

UNOESTE
Universidade do Oeste Paulista

RELATÓRIO GERAL ANUAL

Biblioteca
“Conselheira Nair Fortes
Abu-Merhy”

1996

REITOR
Prof. Agripino de Oliveira Lima Filho

VICE-REITOR
Dra. Maria Regina de Oliveira Lima

PRÓ-REITORA ACADÊMICA
Prof^a. Ana Cardoso Maia de Oliveira Lima

PRÓ-REITOR ADMINISTRATIVO
Dr. Paulo Cesar de Oliveira Lima

PRÓ-REITOR COMUNITÁRIO
Dr. Augusto Cesar de Oliveira Lima

UNOESTE

Universidade do Oeste Paulista

Biblioteca “Conselheira Nair Fortes Abu-Merhy”

RELATÓRIO GERAL ANUAL

Coordenação Geral

Cecília Guarnieri Denari
C.R.B. 8/559

Colaboração

Adriana Maria Evaristo Martinez
C.R.B. 8-4322

Ana Maria Coneglian
C.R.B. 8-4932

Beatriz Helena Azevedo Castro
C.R.B. 8-5876

Mara Liz S. Cunha
C.R.B. 8-142/93

Miriam Regiane Dutra
C.R.B. 8-0043/95

Regina Rita Liberatti Silingovschi
C.R.B. 8-3446

Presidente Prudente
1996

SUMÁRIO

| | | |
|--------------|--|----|
| INTRODUÇÃO | | 01 |
| TABELA I | TÍTULOS/EXEMPLARES DE LIVROS E TÍTULOS/ FASCÍCULOS DE PERIÓDICOS ADQUIRIDOS POR ÁREA EM 1996 | 02 |
| TABELA II | LIVROS ADQUIRIDOS POR COMPRA E DOAÇÃO EM 1996 | 03 |
| TABELA III | LIVROS E PERIÓDICOS ADQUIRIDOS POR ANO DESDE A FUNDAÇÃO DA APEC | 04 |
| TABELA IV | TÍTULOS DE PERIÓDICOS ADQUIRIDOS POR ÁREA DESDE A FUNDAÇÃO DA APEC E EM 1996 | 05 |
| TABELA V | TÍTULOS DE LIVROS E PERIÓDICOS POR ANO, EXEMPLARES DE LIVROS E FASCÍCULOS DE PERIÓDICOS ACUMULADOS DESDE A FUNDAÇÃO DA APEC | 06 |
| TABELA VI | LIVROS ADQUIRIDOS POR ÁREA DESDE A FUNDAÇÃO DA APEC | 07 |
| TABELA VII | MATERIAIS ESPECIAIS POR TIPO DE DOCUMENTO ADQUIRIDOS POR ANO | 08 |
| TABELA VIII | MATERIAIS ESPECIAIS POR TIPO DE DOCUMENTO ATÉ DEZEMBRO DE 1996 | 09 |
| TABELA IX | DISSEMINAÇÃO SELETIVA DA INFORMAÇÃO PARA PROFESSORES DA UNOESTE | 10 |
| TABELA X | LEVANTAMENTOS BIBLIOGRÁFICOS NAS BASES DE DADOS EM CD-ROM E ON-LINE, POR CURSO | 11 |
| TABELA XI | SERVIÇO DE COMUTAÇÃO BIBLIOGRÁFICA - COMUT NOS ÚLTIMOS SETE ANOS | 12 |
| TABELA XII | SERVICO DE COMUTAÇÃO BIBLIOGRÁFICA ON-LINE - VIA RENPAC - BIREME EM 1996 | 13 |
| TABELA XIII | MATRÍCULAS DE USUÁRIOS DA BIBLIOTECA | 14 |
| TABELA XIV | UTILIZAÇÃO DO ACERVO NA BIBLIOTECA E A DOMICILIO QUANTO AOS ALUNOS, PROFESSORES E FUNCIONÁRIOS EM 1996 | 15 |
| TABELA XV | MOVIMENTO MENSAL GERAL DE CONSULTAS QUANTO AOS CURSOS DE GRADUAÇÃO, 2º GRAU E CURSÃO DA UNOESTE | 16 |
| TABELA XVI | CONSULTAS MENSAIS QUANTO AOS ALUNOS, PROFESSORES E FUNCIONÁRIOS DA UNOESTE E OUTROS USUÁRIOS | 17 |
| TABELA XVII | CONSULTAS ANUAIS POR CURSO DE GRADUAÇÃO, 2º GRAU E CURSÃO DESDE A FUNDAÇÃO DA APEC | 18 |
| TABELA XVIII | MÉDIA ANUAL PROPORCIONAL DE CONSULTAS POR ALUNO DE GRADUAÇÃO, 2º GRAU E CURSÃO..... | 19 |
| GRÁFICOS | | 20 |
| RESUMO GERAL | | 23 |

INTRODUÇÃO

A Biblioteca “**Conselheira Nair Fortes Abu-Merhy**” foi instalada em 1972, juntamente com a fundação da Associação Prudentina de Educação e Cultura e localiza-se no Campus I. Hoje possui um espaço físico de 1.392 m², dividido em 4 setores: Setor de Livros, de Periódicos, de Recursos Audiovisuais e Setor de Referência, acoplado a Unidade de Informática e ainda salas de estudo em grupo e estudo individual.

Em agosto de 1988 foi inaugurada uma Biblioteca Setorial no Campus II com espaço físico de 300 m², e em 1994 mudou de local ampliando seu espaço físico para 764,75 m² específico aos cursos ministrados naquele Campus.

Quanto aos recursos humanos, há na Biblioteca Central do Campus I, a Diretora das Bibliotecas, uma Bibliotecária sub-chefe, duas Bibliotecárias encarregadas de setor e 32 auxiliares, e na Biblioteca Setorial do Campus II uma Bibliotecária sub-chefe, 2 Bibliotecárias encarregadas de setor e 19 auxiliares.

Os objetivos da Biblioteca são consonantes aos objetivos da Universidade, procurando desta forma, o desenvolvimento intelectual do corpo docente e discente, através do fornecimento de suporte informacional necessário e adequado ao ensino, pesquisa e extensão.

O presente relatório tem por finalidade quantificar unificadamente o movimento de consultas e empréstimos domiciliares, aquisição de material bibliográfico, serviços internos e serviços para a comunidade, realizados durante o ano nas duas Bibliotecas, bem como servir de instrumento de planejamento.

TABELA I

TÍTULOS/EXEMPLARES DE LIVROS E TÍTULOS/FASCÍCULOS DE PERIÓDICOS ADQUIRIDOS POR ÁREA EM 1996

| ÁREAS | LIVROS | | PERIÓDICOS | |
|---|--------------|--------------|------------|--------------|
| | TIT. | EXS. | TIT. | FASC. |
| CIÊNCIAS DA SAÚDE | 415 | 974 | 10 | 1.514 |
| CIÊNCIAS EXATAS E TECNOLÓGICAS | 282 | 484 | 4 | 323 |
| CIÊNCIAS AGRÁRIAS | 241 | 490 | 2 | 430 |
| CIÊNCIAS JURÍDICAS / CONTÁBEIS E ADMINISTRAT. | 167 | 664 | 1 | 136 |
| CIÊNCIAS HUMANAS - FACLEPP - 2º GRAU - CURSÃO | 530 | 1096 | 3 | 272 |
| GENERALIDADES | 185 | 339 | - | 812 |
| TOTAL | 1.820 | 4.048 | 20 | 3.487 |

Em 1996 foram adquiridos 1.820 títulos e 4.048 exemplares de livros. Quanto as publicações periódicas foram incorporados 20 títulos e 3.487 fascículos.

Os documentos estão armazenados nas bibliotecas dos Campus I e II, de acordo com os cursos ministrados.

TABELA II**LIVROS ADQUIRIDOS POR COMPRA E DOAÇÃO EM 1996**

| MESES | COMPRA | DOAÇÃO | TOTAL |
|--------------|---------------|---------------|--------------|
| Janeiro | 35 | 76 | 111 |
| Fevereiro | 74 | 111 | 185 |
| Março | 29 | 276 | 305 |
| Abril | 455 | 103 | 558 |
| Mai | 275 | 281 | 556 |
| Junho | 230 | 90 | 320 |
| Julho | 488 | 117 | 605 |
| Agosto | 452 | 151 | 603 |
| Setembro | 273 | 62 | 335 |
| Outubro | 47 | 141 | 188 |
| Novembro | 116 | 57 | 173 |
| Dezembro | 22 | 86 | 108 |
| TOTAL | 2.496 | 1.552 | 4.048 |

Apresentamos acima a quantidade de livros adquiridos por compra e doação, mensalmente durante 1996. Assim, a Biblioteca adquiriu 4.048 livros no referido ano, sendo 2.496 por compra e 1.552 por doação.

TABELA III

LIVROS E PERIÓDICOS ADQUIRIDOS POR ANO DESDE A FUNDAÇÃO DA APEC

| ANO | COMPRA | DOAÇÃO | TÍTULOS/ FASCÍCULOS | |
|--------------|------------------------------|---------------|---------------------|---------------|
| | TOTAL DE EXEMPARES DE LIVROS | | DE PERIÓDICOS | |
| 1973 | 1.995 | 24 | - | - |
| 1974 | 2.105 | 166 | - | - |
| 1975 | 1.427 | 1.943 | 38 | 251 |
| 1976 | 512 | 553 | 63 | 1.605 |
| 1977 | 1.150 | 764 | 39 | 870 |
| 1978 | 987 | 944 | 18 | 142 |
| 1979 | 1.782 | 1.164 | 71 | 1.132 |
| 1980 | 1.032 | 502 | 48 | 741 |
| 1981 | 854 | 334 | 44 | 861 |
| 1982 | 736 | 615 | 68 | 1.685 |
| 1983 | 890 | 526 | 113 | 1.158 |
| 1984 | 15.250 | 7.365 | 156 | 1.793 |
| 1985 | 3.385 | 478 | 249 | 2.980 |
| 1986 | 4.867 | 664 | 257 | 3.110 |
| 1987 | 5.259 | 1.251 | 306 | 5.529 |
| 1988 | 1.992 | 1.264 | 132 | 12.418 |
| 1989 | 4.950 | 1.554 | 89 | 6.426 |
| 1990 | 1.560 | 1.611 | 81 | 3.500 |
| 1991 | 3.216 | 1.376 | 50 | 2.910 |
| 1992 | 2.100 | 1.797 | 47 | 3.152 |
| 1993 | 2.579 | 1.905 | 89 | 2.631 |
| 1994 | 3.219 | 1.927 | 80 | 3.359 |
| 1995 | 2.032 | 2.477 | 48 | 3.331 |
| 1996 | 2.496 | 1.552 | 20 | 3.487 |
| TOTAL | 66.375 | 32.756 | 2.106 | 63.071 |

A Tabela acima demonstra a quantidade de livros adquiridos pela Biblioteca através de compra e doação, bem como os títulos e fascículos de periódicos incorporados ao acervo, anualmente, desde a fundação da APEC.

Portanto, conforme os dados demonstrados, adquirimos até 31 de dezembro de 1996, o total de 99.131 exemplares de livros, 2.106 títulos e 63.071 fascículos de periódicos. A quantidade de títulos de livros adquiridos por ano está especificada na tabela V.

TABELA IV

TÍTULOS DE PERIÓDICOS ADQUIRIDOS POR ÁREA DESDE A FUNDAÇÃO DA APEC E EM 1996

| ÁREAS | 1996 | DESDE A FUNDAÇÃO DA APEC |
|---------------------------------|------|--------------------------|
| CIÊNCIAS DA SAÚDE | 10 | 981 |
| CIÊNCIAS EXATAS E TECNOL. | 4 | 242 |
| CIÊNCIAS HUMANAS | 3 | 530 |
| CIÊNCIAS AGRÁRIAS | 2 | 206 |
| CIÊNCIAS JURÍDICAS, CONT.E ADM. | 1 | 114 |
| GENERALIDADES | - | 33 |
| TOTAL | 20 | 2.106 |

A tabela acima demonstra os títulos de periódicos existentes na biblioteca por área, adquiridos em 1996 e desde a fundação da APEC.

A área que possui maior representatividade em termos de periódicos na Biblioteca é Ciências da Saúde, com 981 títulos, entretanto, a referida área possui 7 cursos.

Ciências Agrárias e Ciências Jurídicas, Contábeis e Administrativas possuem 206 e 114 títulos respectivamente, contudo, ambas as áreas foram implantadas em 1987.

O item Generalidades foi acrescentado em 1991, onde são consideradas as publicações periódicas sobre atualidades. Anteriormente, as revistas que tratam sobre este assunto eram incluídas em Ciências Humanas.

Durante 1996 foram adquiridos 20 títulos de periódicos, totalizando 2.106 títulos na Biblioteca.

TABELA V

TÍTULOS DE LIVROS E PERIÓDICOS POR ANO, EXEMPLARES DE LIVROS E FASCÍCULOS DE PERIÓDICOS ACUMULADOS DESDE A FUNDAÇÃO DA APEC

| ANOS | LIVROS | | PERIÓDICOS | |
|--------------|-------------------------------|--------------------------|-------------------------------|--------------------------|
| | TÍTULOS ADQUIRIDOS POR ANO | EXEMPLARES ACUMULADOS | TÍTULOS ADQUIRIDOS POR ANO | FASCÍCULOS ACUMULADOS |
| 1972 a 1975 | 2.948 | 7.660 | 38 | 251 |
| 1976 | 490 | 8.725 | 63 | 1.856 |
| 1977 | 833 | 10.639 | 39 | 2.726 |
| 1978 | 925 | 12.570 | 18 | 2.868 |
| 1979 | 951 | 15.516 | 71 | 4.000 |
| 1980 | 669 | 17.050 | 48 | 4.741 |
| 1981 | 568 | 18.238 | 44 | 5.602 |
| 1982 | 614 | 19.589 | 68 | 7.287 |
| 1983 | 674 | 21.005 | 113 | 8.445 |
| 1984 | 7.295 | 43.620 | 156 | 10.238 |
| 1985 | 1.590 | 47.483 | 249 | 13.218 |
| 1986 | 2.410 | 53.014 | 257 | 16.328 |
| 1987 | 4.284 | 59.524 | 306 | 21.857 |
| 1988 | 1.131 | 62.780 | 132 | 34.275 |
| 1989 | 870 | 69.284 | 89 | 40.701 |
| 1990 | 1.382 | 72.455 | 81 | 44.201 |
| 1991 | 2.376 | 77.047 | 50 | 47.111 |
| 1992 | 1.457 | 80.944 | 47 | 50.263 |
| 1993 | 1.641 | 85.428 | 89 | 52.894 |
| 1994 | 1.498 | 90.574 | 80 | 56.253 |
| 1995 | 1.222 | 95.083 | 48 | 59.584 |
| 1996 | 1.820 | 99.131 | 20 | 63.071 |
| TOTAL | 37.648 | 99.131 | 2.106 | 63.071 |

Apresentamos a quantidade de títulos de livros e periódicos adquiridos por ano, e seus respectivos exemplares e fascículos acumulados desde a fundação da APEC.

De acordo com a tabela V, notamos que o acervo da Biblioteca conta com 37.648 títulos e 99.131 exemplares de livros e com 2.106 títulos e 63.071 fascículos de periódicos, tendo adquirido 1.820 títulos de livros e 20 títulos de periódicos em 1996.

TABELA VI

LIVROS ADQUIRIDOS POR ÁREA DESDE A FUNDAÇÃO DA APEC

| ÁREAS | | | | | | |
|--------------|-------------------|--------------------------------|-------------------|--------------------------------------|----------------------------------|--------|
| ANOS | CIÊNCIAS DA SAÚDE | CIÊNCIAS EXATAS E TECNOLÓGICAS | CIÊNCIAS AGRÁRIAS | CIÊNCIAS JURÍDICAS E ADMINISTRATIVAS | CIÊNCIAS HUMANAS E GENERALIDADES | TOTAL |
| 1973 | | | | | 2.019 | 2.019 |
| 1974 | 70 | | | | 2.201 | 2.271 |
| 1975 | 110 | | | | 3.260 | 3.370 |
| 1976 | 140 | | | | 925 | 1.065 |
| 1977 | 653 | | | | 1.261 | 1.914 |
| 1978 | 655 | | | | 1.184 | 1.931 |
| 1979 | 1.326 | 230 | | | 1.227 | 2.946 |
| 1980 | 995 | 419 | | | 375 | 1.534 |
| 1981 | 609 | 219 | | | 360 | 1.188 |
| 1982 | 669 | 248 | | | 434 | 1.351 |
| 1983 | 671 | 138 | | | 607 | 1.416 |
| 1984 | 14.943 | 4.128 | | | 3.544 | 22.615 |
| 1985 | 2.823 | 556 | | | 484 | 3.863 |
| 1986 | 2.642 | 615 | | | 1.643 | 5.531 |
| 1987 | 1.017 | 716 | 2.408 | 2.153 | 216 | 6.510 |
| 1988 | 1.920 | 321 | 399 | 371 | 245 | 3.256 |
| 1989 | 1.338 | 1.579 | 1.274 | 1.508 | 805 | 6.504 |
| 1990 | 1.042 | 1.188 | 684 | 613 | 308 | 3.171 |
| 1991 | 1.196 | 613 | 848 | 1.320 | 582 | 4.592 |
| 1992 | 1.259 | 448 | 1.034 | 608 | 548 | 3.897 |
| 1993 | 1.507 | 351 | 386 | 1.237 | 1.003 | 4.484 |
| 1994 | 1.710 | 583 | 599 | 1.337 | 917 | 5.146 |
| 1995 | 1.250 | 193 | 645 | 1.275 | 1.146 | 4.509 |
| 1996 | 974 | 484 | 490 | 664 | 1.436 | 4.048 |
| TOTAL | 39.519 | 13.029 | 8.767 | 11.086 | 26.729 | 99.131 |

Anteriormente esta tabela apresentava a aquisição de livros por curso, mas devido a dificuldade de definir o assunto específico em virtude da correlação dos temas, optou-se por separá-la em grandes áreas.

Em 1996 a biblioteca atingiu o total de 99.131 exemplares de livros, sendo a coleção de Saúde, a maior do acervo, com 39.519 obras. Contudo, deve-se considerar que esta área possui o maior número de cursos e iniciou em 1974, portanto uma das mais antigas da Universidade.

É interessante ressaltar que a Biblioteca adquiriu os títulos solicitados pelos professores, que juntamente com as bibliotecárias são responsáveis pela seleção qualitativa do acervo.

TABELA VII

MATERIAIS ESPECIAIS POR TIPO DE DOCUMENTO ADQUIRIDOS POR ANO

| TIPO DE DOCUMENTO | QUANTIDADE | | | | | | | | | |
|-------------------------|------------|------|------|------|------|------|------|------|------|------|
| | 1987 | 1988 | 1989 | 1990 | 1991 | 1992 | 1993 | 1994 | 1995 | 1996 |
| | TIT | TIT | TIT | TIT | TIT | TIT | TIT | TIT | TIT | TIT |
| FITAS DE VÍDEO | 22 | 20 | 23 | 29 | 38 | 46 | 112 | 95 | 98 | 36 |
| FITAS CASSETE | | | | | | 2 | 2 | 8 | 12 | - |
| DIPOSITIVOS | 4 | 1 | 4 | - | 1 | 1 | 2 | 3 | 9 | 01 |
| MAPAS | 25 | 32 | 18 | 23 | 24 | 28 | 10 | - | - | 177 |
| DISCOS | | | | | | | 3 | 5 | 7 | - |
| Cds | | | | | | | | 2 | 3 | 05 |
| Disquetes | - | - | - | - | - | - | - | - | - | 03 |
| CD-ROMs | - | - | - | - | - | - | - | - | - | 03 |

Apresentamos a quantidade de títulos de materiais especiais incorporados anualmente ao acervo da biblioteca.

Os documentos são armazenados no Setor de Recursos Audiovisuais-RA e são tombados juntamente com os livros, estando estes números incluídos nas tabelas I,II,III, V, VI e no item "Acervo", no "Resumo" do presente relatório.

TABELA VIII

MATERIAIS ESPECIAIS POR TIPO DE DOCUMENTO ATÉ DEZEMBRO DE 1996

| TIPO DE DOCUMENTO | QUANTIDADE |
|-------------------|------------|
| | TÍTULOS |
| FITAS DE VÍDEO | 519 |
| FITAS CASSETE | 24 |
| DIPOSITIVOS | 26 |
| MAPAS | 360 |
| DISCOS | 15 |
| CDs | 08 |
| DISQUETES | 03 |
| CD-ROMs | 03 |

A tabela acima demonstra a coleção de materiais especiais existente no acervo da biblioteca. É possível notar que as fitas de vídeo são em maior número, 519 títulos.

TABELA IX**DISSEMINAÇÃO SELETIVA DA INFORMAÇÃO PARA PROFESSORES DA UNOESTE**

| DSI | PERÍODO | | |
|------------------------|----------------|-------------|-------------|
| | 1994 | 1995 | 1996 |
| ARTIGOS DE PERIÓDICOS | 728 | 654 | 3.602 |
| SUMÁRIOS DE PERIÓDICOS | 512 | 565 | 1.005 |

Os artigos e sumários enviados aos professores são escolhidos de acordo com o perfil de interesse dos mesmos. É importante salientar que os números da tabela acima referem-se a quantidade de páginas fotocopiadas.

TABELA X

LEVANTAMENTOS BIBLIOGRÁFICOS NAS BASES DE DADOS EM CD-ROM E ON-LINE, POR CURSO

| CURSOS | 1996 | | |
|---|--------|-------------|------------|
| | ALUNOS | PROFESSORES | TOTAL |
| ODONTOLOGIA | 81 | 19 | 100 |
| MEDICINA | 139 | 44 | 183 |
| FISIOTERAPIA | 109 | 13 | 122 |
| FARMÁCIA E BIOQUÍMICA | 55 | 26 | 81 |
| ENFERMAGEM | 3 | - | 3 |
| MEDICINA VETERINÁRIA | 39 | 55 | 94 |
| NUTRIÇÃO | 58 | 2 | 60 |
| PSICOLOGIA | 14 | - | 14 |
| BACHAREL EM CIÊNCIA DA COMPUTAÇÃO | 2 | - | 2 |
| DIREITO | - | 5 | 5 |
| ZOOTECNIA | - | 3 | 3 |
| AGRONOMIA | 20 | 23 | 43 |
| APERFEIÇOAMENTO - ORTODONTIA PREVENTIVA E INTERCEPTIVA | 1 | - | 1 |
| APERFEIÇOAMENTO - ORTOPEDIA FUNCIONAL DOS MAXILARES | 5 | - | 5 |
| ESPECIALIZAÇÃO - ORTODONTIA | 9 | - | 9 |
| ESPECIALIZAÇÃO - PROTESE DENTÁRIA | 2 | - | 2 |
| ESPECIALIZAÇÃO - ODONTOPEDIATRIA | 4 | - | 4 |
| MESTRADO-EDUCAÇÃO | 12 | - | 12 |
| MESTRADO - MEDICINA INTERNA | 10 | - | 10 |
| FUNCIONÁRIOS | | | 5 |
| USUÁRIO EXTERNO | | | 75 |
| TOTAL | | | 833 |

Os levantamentos bibliográficos são feitos em CD-ROM, nas bases de dados LILACS, MEDLINE e EDUCATION INDEX, ERIC, CAB, UNIBIBLI. O acesso on-line é realizado via RENPAC nas bases da BIREME e também via INTERNET às demais bibliotecas disponibilizadas no sistema.

A tabela apresenta a quantidade de levantamentos feitos por curso quanto aos professores, alunos da UNOESTE, funcionários e usuários externos em 1996.

TABELA XI**SERVIÇO DE COMUTAÇÃO BIBLIOGRÁFICA - COMUT NOS ÚLTIMOS SETE ANOS**

| ANOS | PEDIDOS | | | |
|-------------|--------------------|---------------|---------------------|--------------|
| | PROFESSORES | ALUNOS | FUNCIONÁRIOS | TOTAL |
| 1990 | - | - | - | 110 |
| 1991 | - | - | - | 445 |
| 1992 | - | - | - | 227 |
| 1993 | - | - | - | 110 |
| 1994 | - | - | - | 517 |
| 1995 | 245 | 139 | 31 | 415 |
| 1996 | 217 | 180 | 05 | 402 |

A tabela acima demonstra a quantidade de artigos de periódicos solicitados anualmente, através do COMUT manual coordenado pelo IBICT. Neste ano houve uma queda nestes pedidos, certamente devido a implantação do COMUT on-line.

Anteriormente não era realizada a estatística de pedidos do COMUT separada por tipo de usuário, apenas a totalidade dos mesmos.

TABELA XII

SERVIÇO DE COMUTAÇÃO BIBLIOGRÁFICA ON-LINE - VIA RENPAC - BIREME, EM 1996

| ANO | PEDIDOS | | | |
|-------|-------------|--------|--------------|-------|
| | PROFESSORES | ALUNOS | FUNCIONÁRIOS | TOTAL |
| 1.996 | 1.469 | 2.050 | 2 | 3.521 |

O serviço de comutação bibliográfica on-line via RENPAC, recupera artigos de periódicos através da BIREME e foi disponibilizado na biblioteca da UNOESTE em 1996. É possível observar que foram solicitados 3.521 artigos, número este, superior aos pedidos feitos anualmente pelo COMUT manual coordenado pelo IBICT (ver tabela XI). Tal fato pode ser atribuído à rapidez do atendimento.

TABELA XIII**MATRÍCULAS DE USUÁRIOS DA BIBLIOTECA**

| MATRÍCULAS | PERÍODO | | | | | | |
|-------------------|----------------|-------------|-------------|-------------|-------------|-------------|-------------|
| | 1990 | 1991 | 1992 | 1993 | 1994 | 1995 | 1996 |
| NOVOS USUÁRIOS | 1431 | 1442 | 1362 | 868 | 1717 | 1444 | 3470 |
| RENOVAÇÃO | 1218 | 1066 | 2688 | 1454 | 2459 | 2017 | 3857 |

A tabela indica as matrículas de novos usuários e renovações de carteirinhas na biblioteca de 1990 à 1996.

TABELA XIV

UTILIZAÇÃO DO ACERVO NA BIBLIOTECA E A DOMICILIO QUANTO AOS ALUNOS, PROFESSORES E FUNCIONÁRIOS EM 1996

| MESES | DOMICILIO | BIBLIOTECA | TOTAL |
|--------------|------------------|-------------------|----------------|
| Janeiro | 1.246 | 2.493 | 3.739 |
| Fevereiro | 7.841 | 15.683 | 23.524 |
| Março | 14.796 | 29.592 | 44.388 |
| Abril | 9.845 | 19.691 | 29.536 |
| Maiο | 14.445 | 28.890 | 43.335 |
| Junho | 10.116 | 20.233 | 30.349 |
| Julho | 2.913 | 5.826 | 8.739 |
| Agosto | 12.427 | 24.854 | 37.281 |
| Setembro | 12.478 | 24.957 | 37.435 |
| Outubro | 12.173 | 24.346 | 36.519 |
| Novembro | 10.064 | 20.128 | 30.192 |
| Dezembro | 2.692 | 5.384 | 8.076 |
| TOTAL | 111.036 | 222.077 | 333.113 |

Os dados demonstrados na tabela XIV são inerentes a utilização do acervo da Biblioteca pelos professores, alunos e funcionários da UNOESTE.

É importante observar que em todos os meses a quantidade de consultas na própria Biblioteca é superior ao empréstimo domiciliar. Assim, o total de 333.113 consultas durante 1996 está dividido entre 111.036 a domicilio e 222.077 no recinto da Biblioteca.

TABELA XV

MOVIMENTO MENSAL GERAL DE CONSULTAS QUANTO AOS CURSOS DE GRADUAÇÃO, 2º GRAU E CURSÃO DA UNOESTE

| | JAN. | FEV. | MAR. | ABR. | MAI. | JUN. | JUL. | AGO. | SET. | OUT. | NOV. | DEZ. | TOTAL |
|--------------|--------------|---------------|---------------|---------------|---------------|---------------|--------------|---------------|---------------|---------------|---------------|--------------|----------------|
| ODONTO | 302 | 2.800 | 3.874 | 1.789 | 2.933 | 2.358 | 377 | 3.973 | 2.467 | 1.877 | 1.778 | 543 | 25.071 |
| FARM. E | | | | | | | | | | | | | |
| BIOQ. | 65 | 2.272 | 3.877 | 1.633 | 3.747 | 1.599 | 595 | 3.895 | 2.007 | 10.111 | 2.158 | 229 | 32.188 |
| NUTR. | - | 588 | 507 | 601 | 975 | 421 | 988 | 601 | 491 | 567 | 403 | 23 | 6.165 |
| ENF. | 81 | 281 | 465 | 252 | 720 | 424 | 148 | 406 | 460 | 322 | 299 | 31 | 3.889 |
| FIS. | 182 | 3.507 | 5.447 | 2.925 | 4.771 | 2.629 | 923 | 3.996 | 4.217 | 3.401 | 3.981 | 710 | 36.689 |
| PSI. | 13 | 575 | 1.362 | 530 | 2.015 | 965 | 372 | 975 | 923 | 1.136 | 1.524 | 62 | 10.452 |
| MED. | 458 | 3.952 | 5.785 | 2.223 | 4.368 | 3.554 | 1.771 | 5.655 | 2.909 | 1.648 | 3.219 | 809 | 36.351 |
| ENG.CIVIL | 78 | 203 | 354 | 642 | 484 | 575 | 86 | 395 | 767 | 759 | 892 | 268 | 5.503 |
| B.CIENC. | | | | | | | | | | | | | |
| COMP. | 172 | 2.491 | 1.901 | 814 | 2.244 | 1.066 | 364 | 1.734 | 1.490 | 798 | 850 | 239 | 14.163 |
| MED.VET | 239 | 1.209 | 4.508 | 2.504 | 2.774 | 2.353 | 244 | 3.305 | 3.193 | 2.610 | 3.042 | 1.113 | 27.094 |
| AGRON. | 179 | 88 | 250 | 218 | 218 | 133 | 8 | 263 | 174 | 374 | 504 | 257 | 2.666 |
| ZOOTEC | 3 | 10 | 192 | 125 | 94 | 101 | 8 | 83 | 127 | 112 | 182 | 52 | 1.089 |
| DIREITO | 471 | 1.235 | 8.260 | 9.729 | 11.086 | 9.207 | 343 | 6.006 | 11.674 | 7.046 | 7.127 | 2.023 | 74.207 |
| ADM. | | | | | | | | | | | | | |
| EMPRES | - | 29 | 185 | 151 | 138 | 117 | - | 75 | 117 | 107 | 21 | - | 940 |
| CIENC. | | | | | | | | | | | | | |
| CONT. | - | 5 | 68 | 39 | 16 | 13 | - | 70 | 10 | 21 | 10 | 16 | 268 |
| COM. | | | | | | | | | | | | | |
| SOCIAL | 3 | 135 | 718 | 364 | 317 | 182 | 8 | 247 | 328 | 185 | 55 | 3 | 2.545 |
| FACLEPP | | | | | | | | | | | | | |
| 2º GRAU | | | | | | | | | | | | | |
| CURSAO | 107 | 668 | 897 | 530 | 1.082 | 655 | 135 | 632 | 676 | 582 | 465 | 125 | 6.554 |
| TOTAL | 2.353 | 20.048 | 38.650 | 25.069 | 37.982 | 26.352 | 6.370 | 32.311 | 32.030 | 31.656 | 26.510 | 6.503 | 285.834 |

A tabela XV quantifica o movimento mensal de consultas em todos os cursos de graduação, 2º Grau e Cursão da UNOESTE, sendo que o mês de maior utilização da biblioteca pelos alunos foi Março com 38.650 consultas (quando o termo consulta é usado genericamente, está incluído também empréstimo domiciliar).

Durante o ano, o curso que mais utilizou a biblioteca foi Fisioterapia com 36.689 consultas, sendo um curso que não possui um elevado número de alunos (Ver Tabela XVIII).

Em 1996, o acervo da Biblioteca foi utilizado por todos os cursos, 285.834 vezes.

TABELA XVI

CONSULTAS MENSAIS QUANTO AOS ALUNOS, PROFESSORES E FUNCIONÁRIOS DA UNOESTE E OUTROS USUÁRIOS

| MESES | CONSULTAS | | | | |
|--------------|----------------|---------------|---------------|-----------------|----------------|
| | ALUNOS | PROFESSORES | FUNCIONÁRIOS | OUTROS USUÁRIOS | TOTAL |
| Janeiro | 2.353 | 234 | 486 | 666 | 3.739 |
| Fevereiro | 20.048 | 1.284 | 889 | 1.303 | 23.524 |
| Março | 38.650 | 1.895 | 926 | 2.917 | 44.388 |
| Abril | 25.069 | 1.292 | 996 | 2.179 | 29.536 |
| Maiο | 37.982 | 1.313 | 1.435 | 2.605 | 43.335 |
| Junho | 26.352 | 559 | 1.303 | 2.135 | 30.349 |
| Julho | 6.370 | 497 | 842 | 1.030 | 8.739 |
| Agosto | 32.311 | 1.583 | 1.154 | 2.233 | 37.281 |
| Setembro | 32.030 | 1.279 | 1.336 | 2.790 | 37.435 |
| Outubro | 31.656 | 1.082 | 1.368 | 2.413 | 36.519 |
| Novembro | 26.510 | 1.027 | 1.165 | 1.490 | 30.192 |
| Dezembro | 6.503 | 504 | 692 | 377 | 8.076 |
| TOTAL | 285.834 | 12.549 | 12.592 | 22.138 | 333.113 |

Em 1996 foram realizadas 333.113 consultas pela comunidade universitária, onde os alunos pesquisaram 285.834 obras, os professores e funcionários consultaram 12.549 e 12.592 obras, respectivamente.

A Biblioteca, por seu variado acervo, atende também alunos de outros estabelecimentos de ensino da cidade de nível superior e de 1º e 2º Graus, bem como profissionais e outros segmentos da sociedade. Observa-se assim que foram consultadas 22.138 obras por pessoas alheias a comunidade universitária.

Durante o mês de Março a biblioteca foi mais utilizada, com 38.650 consultas.

TABELA XVII

CONSULTAS ANUAIS POR CURSO DE GRADUAÇÃO, 2º GRAU E CURSÃO DESDE A FUNDAÇÃO DA APEC

| CURSOS | | | | | | | | | | | | | | | | | | |
|--------------|---------|----------------|--------|---------|---------|--------|---------|---------------|-----------------|-------------|--------|--------|---------|---------------|----------------|--------------------------------|--------------|-----------|
| ANOS | ODON. | FARM. BIOQ. | NUTR. | ENF. | FIS. | PSI. | MED. | ENG. CIVIL | B.CIEN COMP. | MED. VET | AGRO | ZOOT | DIR | ADM. EMPR. | CIENC CONT. | FACLEPP - 2º G. - CURSAO | COM. SOC. | TOTAL |
| 72/75 | | | | | | | | | | | | | | | | 8.294 | | 8.294 |
| 1976 | | | | | | | | | | | | | | | | 10.265 | | 10.265 |
| 1977 | 3.299 | | | | | | | | | | | | | | | 7.163 | | 10.462 |
| 1978 | 27.200 | | | | | | | | | | | | | | | 17.794 | | 44.994 |
| 1979 | 34.544 | 21.049 | | | | | | | | | | | | | | 27.141 | | 82.734 |
| 1980 | 30.811 | 16.330 | | 11.202 | | | | 9.552 | | | | | | | | 37.674 | | 105.569 |
| 1981 | 45.474 | 32.462 | | 28.716 | 12.281 | | | 18.382 | | | | | | | | 58.025 | | 195.340 |
| 1982 | 58.329 | 48.560 | | 48.879 | 35.412 | | | 35.626 | | | | | | | | 58.801 | | 285.607 |
| 1983 | 47.458 | 38.546 | | 34.782 | 27.031 | | | 27.524 | | | | | | | | 44.760 | | 220.101 |
| 1984 | 54.367 | 41.824 | | 38.321 | 30.903 | | | 22.578 | | | | | | | | 47.309 | | 235.302 |
| 1985 | 57.200 | 46.250 | 23.496 | 15.224 | 31.700 | | | 22.300 | | | | | | | | 60.091 | | 256.261 |
| 1986 | 61.121 | 50.362 | 4.740 | 3.897 | 34.496 | | | 23.999 | | | | | | | | 65.723 | | 244.338 |
| 1987 | 54.085 | 35.363 | 9.886 | 7.168 | 47.430 | | | 11.973 | 4.310 | 10.711 | 7.256 | 3.373 | 4.891 | 1.358 | 2.001 | 45.463 | | 245.268 |
| 1988 | 38.331 | 29.519 | 6.172 | 4.673 | 35.197 | 6.619 | 11.738 | 9.980 | 14.133 | 18.829 | 9.028 | 6.267 | 13.914 | 4.225 | 3.841 | 32.831 | | 245.297 |
| 1989 | 40.748 | 29.427 | 4.026 | 2.720 | 27.152 | 5.889 | 11.948 | 16.045 | 17.951 | 25.067 | 7.779 | 3.303 | 16.683 | 2.037 | 2.554 | 29.153 | | 245.482 |
| 1990 | 46.470 | 26.334 | 6.896 | - | 25.233 | 6.822 | 22.151 | 16.046 | 27.789 | 34.123 | 8.748 | 3.013 | 34.853 | 1.715 | 1.770 | 25.464 | | 287.417 |
| 1991 | 47.772 | 32.676 | 2.429 | 1.749 | 29.902 | 12.660 | 28.210 | 14.175 | 34.767 | 35.750 | 10.346 | 2.179 | 36.986 | 2.962 | 2.154 | 20.253 | | 314.970 |
| 1992 | 87.776 | 34.314 | 1.043 | 1.063 | 22.570 | 10.651 | 33.085 | 12.237 | 24.052 | 39.467 | 8.312 | 2.966 | 54.638 | 1.685 | 1.574 | 25.334 | | 360.767 |
| 1993 | 74.754 | 38.034 | 1.032 | 1.566 | 31.407 | 12.621 | 34.545 | 10.422 | 30.645 | 33.087 | 5.772 | 1.758 | 60.120 | 1.512 | 909 | 12.918 | | 351.102 |
| 1994 | 43.302 | 29.106 | 3.919 | 4.274 | 31.346 | 12.551 | 47.711 | 6.002 | 21.832 | 31.195 | 3.740 | 1.808 | 74.868 | 1.979 | 422 | 10.366 | | 324.421 |
| 1995 | 41.652 | 30.834 | 2.916 | 4.323 | 35.082 | 11.598 | 43.458 | 5.400 | 20.430 | 29.271 | 2.901 | 1.074 | 72.318 | 1.458 | 246 | 8.676 | 780 | 312.417 |
| 1996 | 25.071 | 32.188 | 6.165 | 3.889 | 36.689 | 10.452 | 36.351 | 5.503 | 14.163 | 27.094 | 2.666 | 1.089 | 74.207 | 940 | 268 | 6.554 | 2.545 | 285.834 |
| TOTAL | 919.764 | 613.178 | 72.720 | 212.446 | 493.821 | 89.863 | 269.197 | 267.744 | 210.072 | 284.594 | 66.548 | 26.830 | 443.478 | 19.871 | 15.739 | 660.052 | 3.325 | 4.669.242 |

As consultas anuais por cursos desde a fundação da APEC estão demonstradas no quadro acima, onde se observa que Odontologia possui a maior soma de consultas desde 1.977 até Dezembro de 1.996, ou seja, 919.764 desde quando deu início a estatística de utilização da biblioteca pelo referido curso.

Até o ano de 1.996 houve na Biblioteca da UNOESTE 4.669.242 consultas.

Em 1990, Enfermagem não apresenta número de consultas, pois não houve alunos matriculados em função de ter sido fechado o vestibular para este curso em 1988, reabrindo em 1991.

TABELA XVIII

MÉDIA ANUAL PROPORCIONAL DE CONSULTAS POR ALUNO DE GRADUAÇÃO, 2º GRAU E CURSÃO

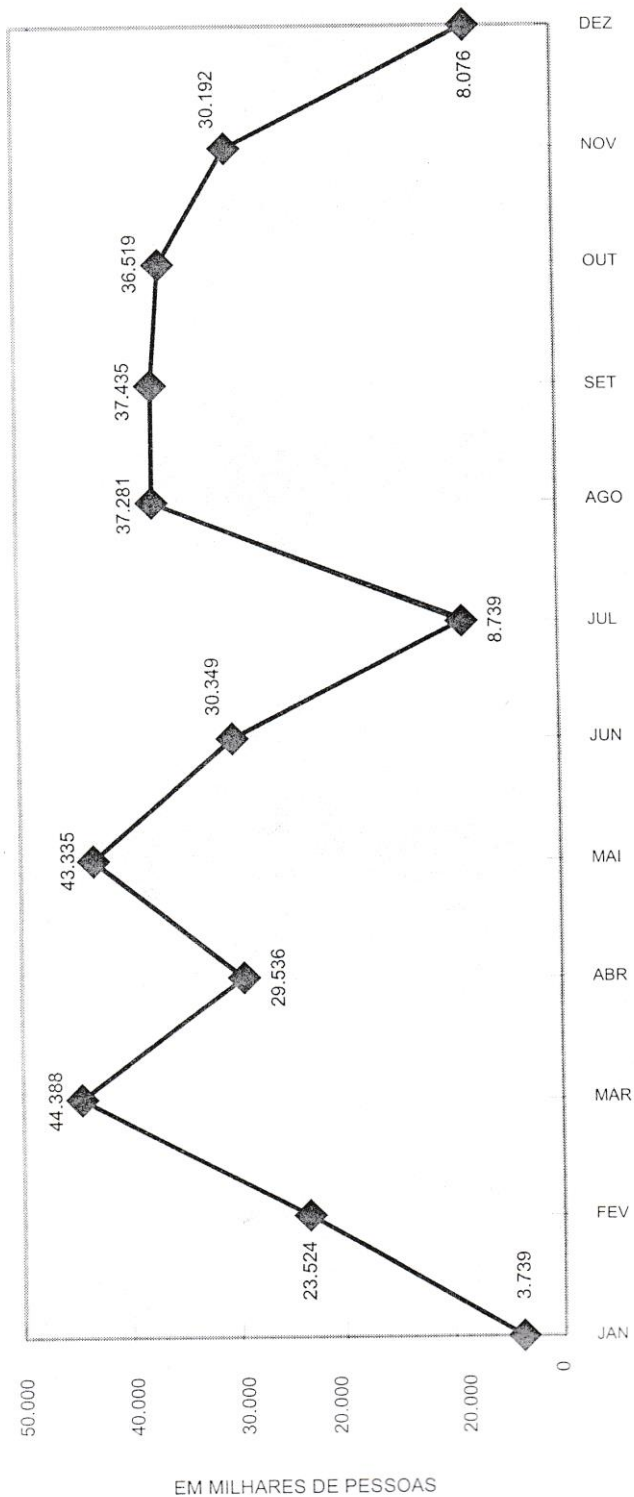
| CURSOS | CONSULTAS | ALUNOS MATRICULADOS | MEDIA ANUAL PROPORCIONAL CONSULTAS/ALUNO |
|-----------------------------------|----------------|---------------------|--|
| 01 - Fisioterapia | 36.689 | 357 | 103 |
| 02 - Nutrição | 6.165 | 71 | 87 |
| 03 - Medicina | 36.351 | 846 | 43 |
| 04 - Farmácia e Bioq | 32.188 | 797 | 40 |
| 05 - Medicina Veterinária | 27.094 | 732 | 37,5 |
| 06 - Engenharia Civil | 5.503 | 150 | 37 |
| 07 - B. Ciên. Computação | 14.163 | 407 | 35 |
| 08 - Psicologia | 10.452 | 309 | 34,5 |
| 09 - Agronomia | 2.666 | 79 | 34 |
| 10 - Odontologia | 25.071 | 795 | 31,5 |
| 11 - Enfermagem | 3.889 | 157 | 25 |
| 12 - Com. Social | 2.545 | 130 | 19,5 |
| 13 - Direito | 74.207 | 4.581 | 16,5 |
| 14 - Zootecnia | 1.089 | 67 | 16 |
| 15 - Adm. de Empresas | 940 | 279 | 3,5 |
| 16 - Ciências Contábeis | 268 | 90 | 3 |
| 17 - FACLEPP, 2º Grau e Cursão | 6.554 | 3.385 | 2 |
| TOTAL | 285.834 | 13.232 | 22 |

A Tabela XVIII indica os cursos que mais consultaram a biblioteca em ordem decrescente, considerando a relação entre o número de alunos matriculados na UNOESTE e as consultas realizadas. Desta forma obtém-se a média proporcional de consultas por aluno.

De acordo com o quadro acima percebe-se que o curso de Fisioterapia apresentou o maior número de consultas per capta, ou seja, 103 consultas por aluno. Em seguida encontra-se Nutrição com 87 consultas.


A média geral anual foi 22 consultas por aluno, isto é, em princípio, cada aluno matriculado na UNOESTE utilizou o acervo da Biblioteca 22 vezes no decorrer de 1996.

GRÁFICO I
Movimento Mensal Geral de Consultas em 1996 quanto aos Alunos, Professores, Funcionários e Outros Usuários.



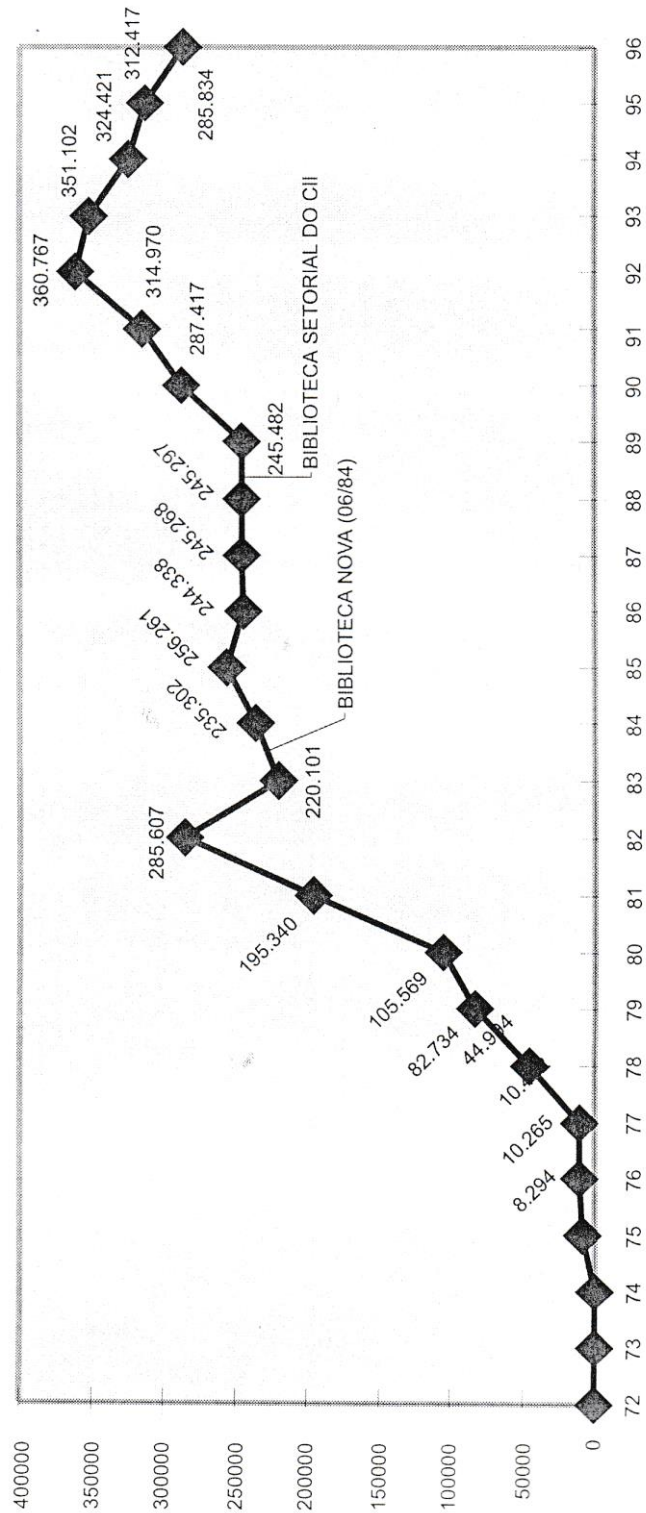
Ver tabela XVI

GRÁFICO II
Média Anual Proporcional de Consultas / Aluno por Curso em 1996.



Ver tabela XVIII

GRÁFICO III
Movimento Anual de Consultas desde a Fundação da APEC
em todas as áreas (1972 a 1996)



ATENÇÃO : Este gráfico refere-se somente as consultas dos alunos APEC/UNOESTE.

RESUMO DO RELATÓRIO GERAL ANUAL DE 1996.
BIBLIOTECA "CONSELHEIRA NAIR FORTES ABU-MERHY"

I - CONSULTA

A Biblioteca funcionou 287 dias durante o ano de 1996, estando Março como o mês de maior número de consultas, e Setembro de menor número.

Obtivemos os seguintes dados:

CONSULTAS QUANTO AOS ALUNOS, PROFESSORES, FUNCIONÁRIOS E OUTROS USUÁRIOS

| | |
|---------------------------------|---------|
| Total Anual de Consultas | 333.113 |
| Média Mensal de Consultas | 27.759 |
| Média Diária de Consultas | 1.160 |

MÉDIA ANUAL PROPORCIONAL DE CONSULTAS POR ALUNO DE GRADUAÇÃO, 2º GRAU E CURSÃO

| CURSOS | CONSULTAS | ALUNOS MATRICULADOS | MÉDIA ANUAL PROPORCIONAL CONSULTAS/ALUNOS |
|-----------------------------------|----------------|------------------------|---|
| 01 - Fisioterapia | 36.689 | 359 | 103 |
| 02 - Nutrição | 6.165 | 71 | 87 |
| 03 - Medicina | 36.351 | 846 | 43 |
| 04 - Farmácia e Bioq. | 32.188 | 797 | 40 |
| 05 - Medicina Veterinária | 27.094 | 732 | 37,5 |
| 06 - Engenharia Civil | 5.503 | 150 | 37 |
| 07 - B. Ciên Computação | 14.163 | 407 | 35 |
| 08 - Psicologia | 10.452 | 309 | 34,5 |
| 09 - Agronomia | 2.666 | 79 | 34 |
| 10 - Odontologia | 25.071 | 795 | 31,5 |
| 11 - Enfermagem | 3.889 | 157 | 25 |
| 12 - Com. Social | 2.545 | 130 | 19,5 |
| 13 - Direito | 74.207 | 4.581 | 16,5 |
| 14 - Zootecnia | 1.089 | 67 | 16 |
| 15 - Adm. de Empresas | 940 | 279 | 3,5 |
| 16 - Ciências Contábeis | 268 | 90 | 3 |
| 17 - FACLEPP, 2º Grau e Cursão | 6.554 | 3.385 | 2 |
| TOTAL | 285.834 | 13.232 | 22 |

A média geral final totalizou em 22 consultas por aluno, representando quantas vezes cada aluno da UNOESTE (13.232) utilizou o acervo da Biblioteca, num total de 285.834 obras consultadas.

É importante ressaltar que 333.113 corresponde ao total geral de consultas em 1996, sendo 285.834 somente de alunos e 47.279 de professores, funcionários e outros usuários.

II - ACERVO

O acervo da Biblioteca em 31 de dezembro de 1996 corresponde à de 37.648 títulos e 99.131 exemplares de livros e de 2.106 títulos e 63.071 fascículos de periódicos.

Em 1996 foi adquirido o total de 1.820 títulos e de 4.048 volumes de livros, e 20 títulos e 3.487 fascículos de periódicos.

| ANOS | LIVROS | | PERIÓDICOS | |
|-------------|--------------------|-----------------------|--------------------|-----------------------|
| | TÍTULOS ACUMULADOS | EXEMPLARES ACUMULADOS | TÍTULOS ACUMULADOS | FASCÍCULOS ACUMULADOS |
| 1972 A 1975 | 2.948 | 7.660 | 38 | 251 |
| 1976 | 3.438 | 8.725 | 101 | 1.856 |
| 1977 | 4.271 | 10.639 | 140 | 2.726 |
| 1978 | 5.196 | 12.570 | 158 | 2.868 |
| 1979 | 6.147 | 15.516 | 229 | 4.000 |
| 1980 | 6.816 | 17.050 | 277 | 4.741 |
| 1981 | 7.384 | 18.238 | 321 | 5.602 |
| 1982 | 7.998 | 19.589 | 389 | 7.287 |
| 1983 | 8.672 | 21.005 | 502 | 8.445 |
| 1984 | 15.967 | 43.620 | 658 | 10.238 |
| 1985 | 17.557 | 47.483 | 907 | 13.218 |
| 1986 | 19.967 | 53.014 | 1.164 | 16.328 |
| 1987 | 24.251 | 59.524 | 1.470 | 21.857 |
| 1988 | 25.382 | 62.780 | 1.602 | 34.275 |
| 1989 | 26.252 | 69.284 | 1.691 | 40.701 |
| 1990 | 27.634 | 72.455 | 1.772 | 44.201 |
| 1991 | 30.010 | 77.047 | 1.822 | 47.111 |
| 1992 | 31.467 | 80.944 | 1.869 | 50.263 |
| 1993 | 33.108 | 85.428 | 1.958 | 52.894 |
| 1994 | 34.606 | 90.574 | 2.038 | 56.253 |
| 1995 | 35.828 | 95.083 | 2.086 | 59.584 |
| 1996 | 37.648 | 99.131 | 2.106 | 63.071 |

O quadro acima demonstra a quantidade de livros adquiridos, bem como os fascículos de periódicos incorporados ao acervo, desde a Fundação da APEC em 1972 até esta data.